

Segurança Pública em Números



Anuário Brasileiro de Segurança Pública 2018



FÓRUM BRASILEIRO DE
SEGURANÇA PÚBLICA

Grupos de Qualidade das Mortes Violentas Intencionais

UF	Eixo 1 conceito	Eixo 2 informações registradas	Eixo 3 informações perdidas	Eixo 4 convergência	Eixo 5 transparência	Score final
Grupo 1 - 80 pontos ou mais						
Alagoas	20	20	20	17,25	17,5	95,25
Pará	20	20	17	18,25	16,5	91,75
Piauí	20	17,25	20	20	14,5	91,75
Pernambuco	20	15,5	20	18,25	17,75	91,5
Rio Grande do Norte	20	15,5	18,69	14,75	19,5	88,44
Maranhão	15	20	20	17	15	87
Espírito Santo	12,5	19,5	20	17,75	15	84,75
Rio de Janeiro	20	18	11	17,75	17,75	84,5
Ceará	17	17,75	16,81	14	17	82,56
Paraíba	20	17	17	13,5	15	82,50
Mato Grosso	18	20	11,1	18,25	15	82,35
Goiás	17	20	6	19,25	19,75	82
Santa Catarina	20	19	10,5	15,25	16,75	81,5
Grupo 2 - De 60 a 80 pontos						
Distrito Federal	15	17,75	17	8,75	17,5	76
Rio Grande do Sul	20	18,25	4,5	14,5	16,75	74
Minas Gerais	12	19,5	12	14,5	15,5	73,5
Acre	9,5	13,25	20	14,25	15	72
São Paulo	17	18,25	4,5	14,25	17,5	71,5
Amazonas	12,5	20	20	4	14	70,5
Bahia	12,5	16	8	19,25	13	68,75
Paraná	15	17,5	6,83	13,25	16	68,58
Amapá	15	18	8	15,25	12	68,25
Grupo 3 - Até 60 pontos						
Mato Grosso do Sul	7	17,75	9	9	14,5	57,25
Sergipe	9,5	12,25	12	18,25	3	55
Rondônia	5	18,75	9	0	15	47,75
Grupo 4 - Não participou						
Roraima
Tocantins



Dados MVI

Mortes Violentas
Intencionais em
2017

63.880

*Taxa de 30,8 para cada
100 mil habitantes*



Crescimento de 2,9%

Homicídio doloso: **55.900**

Vitimização Policial: **367**

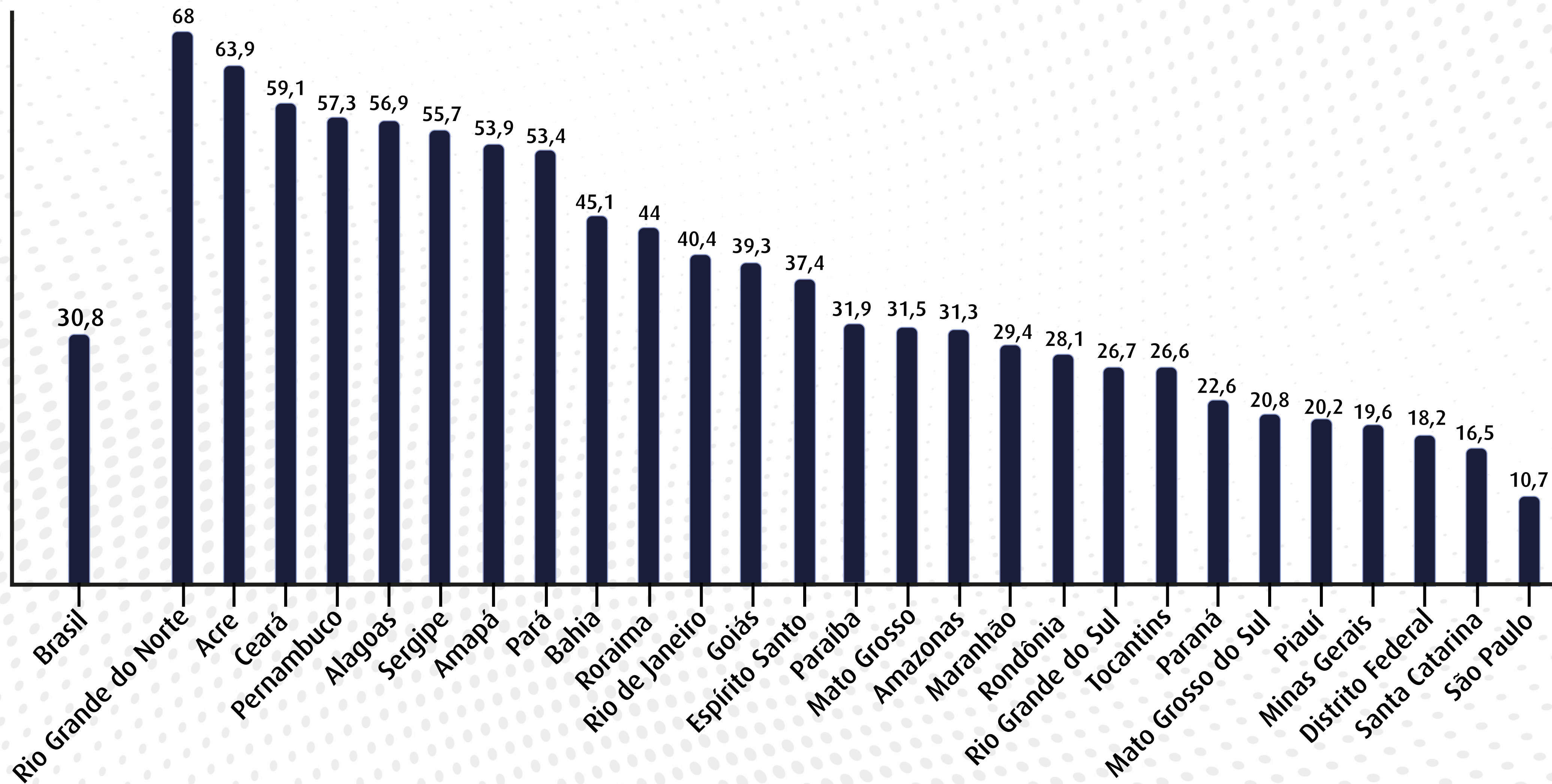
Latrocínio: **2.460**

Letalidade Policial: **5.144**

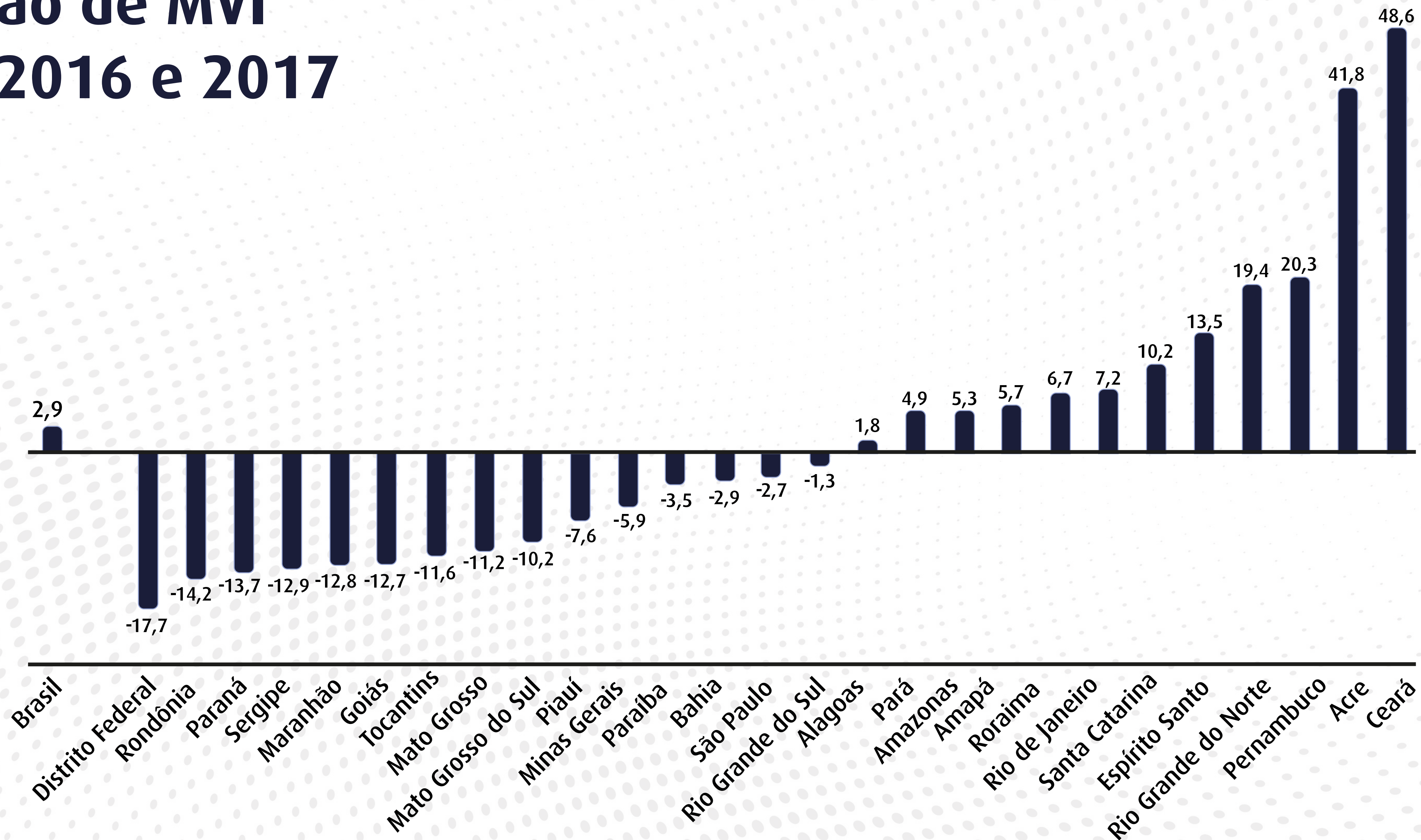
Lesão corporal seguida de morte: **955**



Taxa MVI por UF em 2017



Variação de MVI entre 2016 e 2017



■ Mortes Violentas nas Capitais em 2017

MVI: 16.799

*Taxa de 34 para cada
100 mil habitantes*



**Crescimento
de 4,1%**

Homicídio doloso: **14.229**

Latrocínio: **624**

Vitimização Policial: **156**

Letalidade Policial: **1.797**

Lesão corporal seguida de morte: **296**

Capitais concentram 26,2% do total de Mortes Violentas Intencionais do país



■ Armas

119.484 armas de fogo apreendidas em 2017



Crescimento de 0,2% em relação a 2016



13.782 armas legais passaram para o circuito ilegal em 2017. Isso equivale a 11,5% das armas apreendidas pelas polícias no mesmo ano. É como se um mês de trabalho das polícias tivesse se perdido.

94,9% das armas apreendidas em 2017 não foram cadastradas no sistema da Polícia Federal.



Despesas com Segurança Pública

**84.7 Bilhões
gastos em 2017**



**Crescimento
de 0,85%**

União: 9.7 bilhões → **Aumento de 6,9%**

Estados: 69.8 bilhões → **Crescimento de 0,2%**

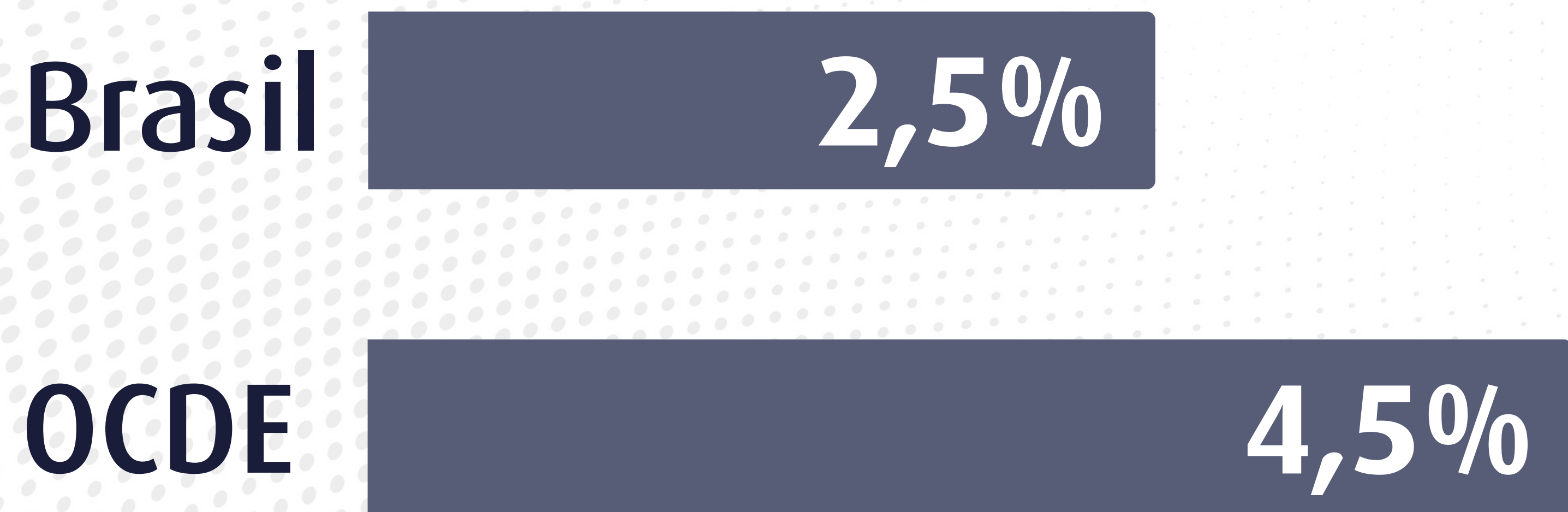
Municípios: 5.1 bilhões → **Redução de 2%**

Gasto per capita de R\$ 408,13

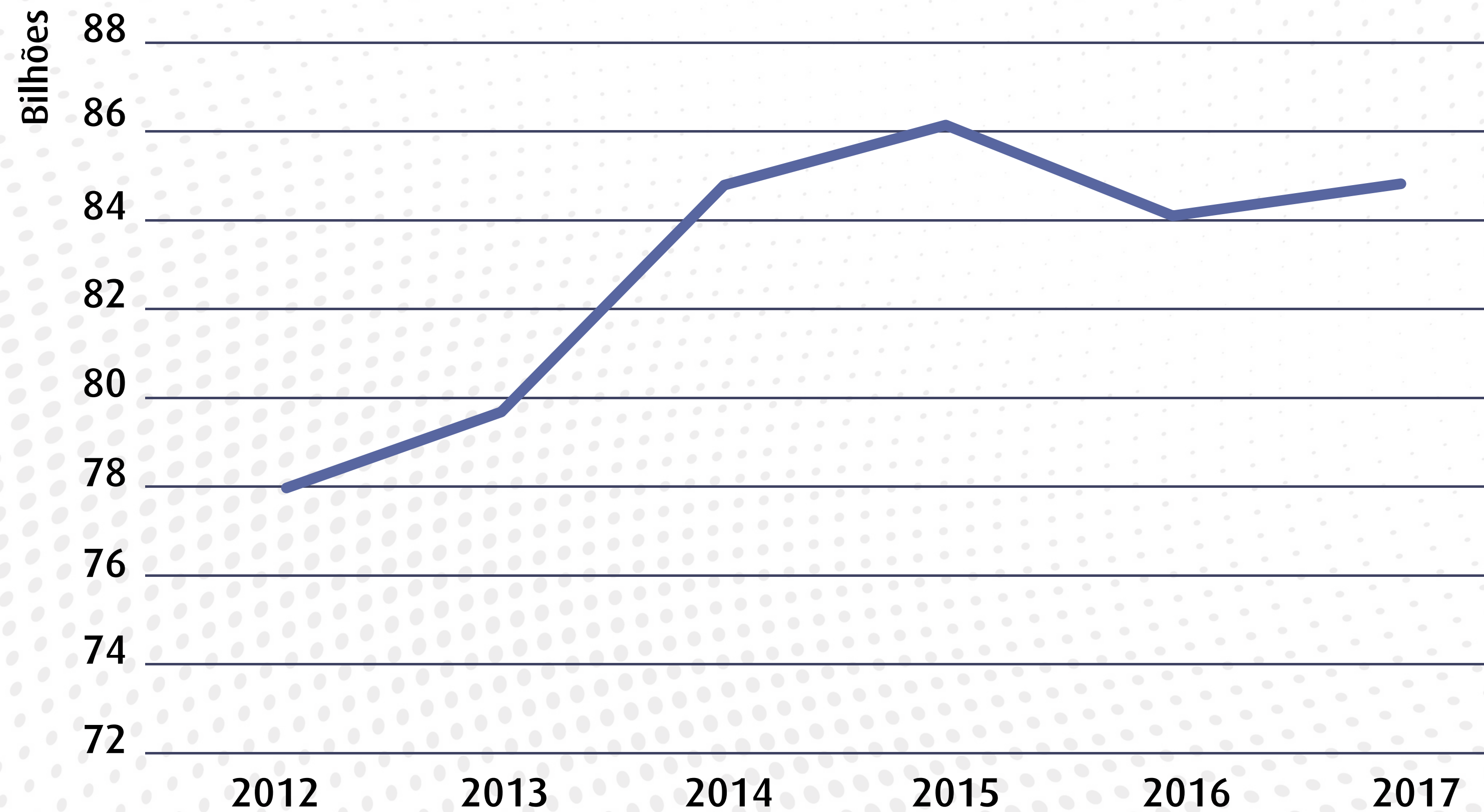


■ Países da OCDE

Participação das despesas com Segurança Pública no total das despesas realizadas pelo Governo



■ Evolução das despesas realizadas com a Função Segurança pública



■ Sistema Prisional



729.463 pessoas
encarceradas em 2016

689.947 no sistema penitenciário

367.217 vagas no sistema prisional

39.516 em custódia das polícias

2 pessoas por vaga

37% dos presos em situação provisória, ou seja, não foram julgados



■ Desaparecimentos

**82.684
registros**



**de pessoas
desaparecidas
em 2017**



■ Violência doméstica e sexual

60.018 estupros registrados em 2017



Crescimento de 8,4% em relação a 2016

221.238 casos de violência doméstica (CP, Art. 129, § 9) -lei maria da pena

606 por dia



Mapa de stakeholders

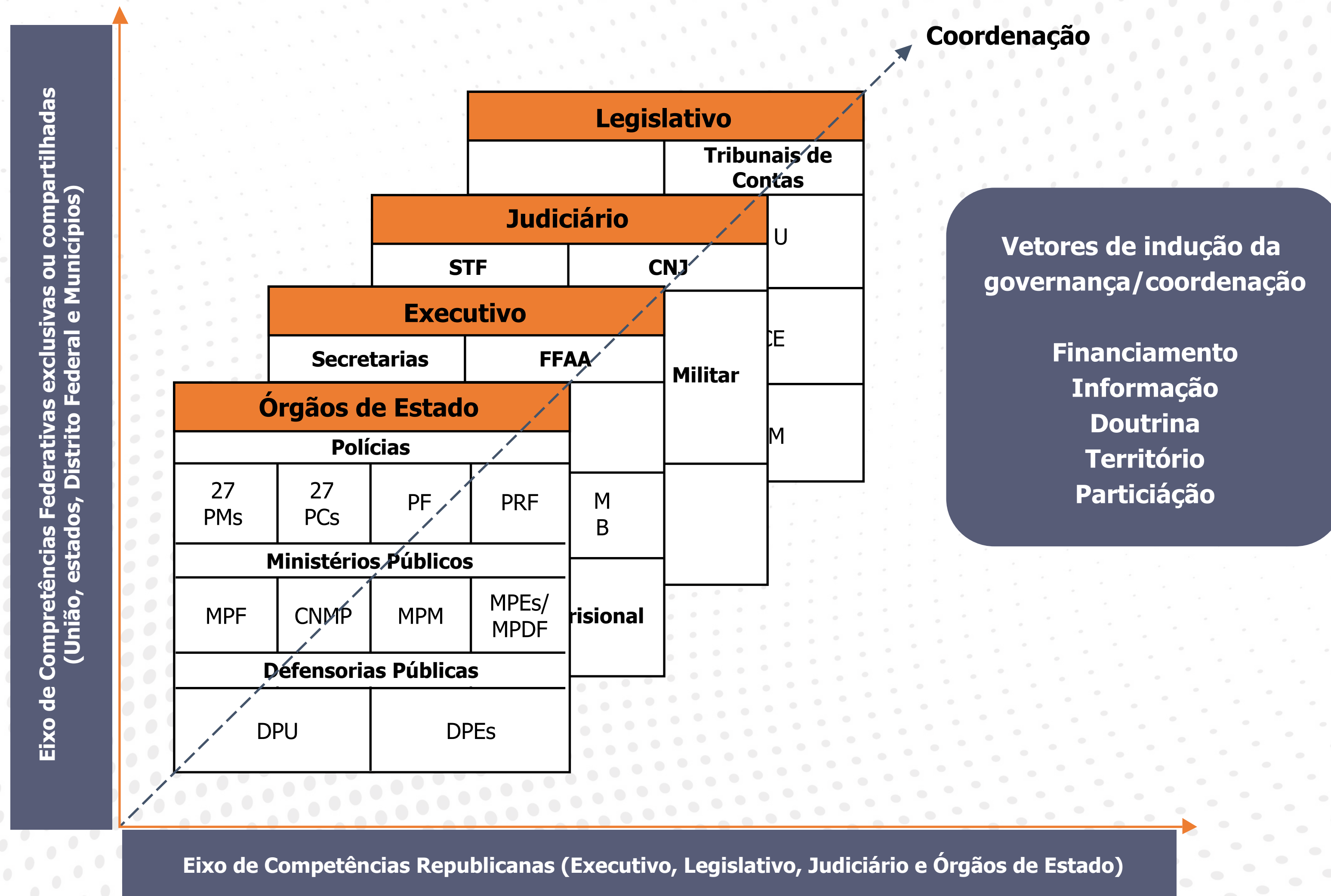
Atores e instituições estatais						
Órgãos de Estado			Legislativo			
Polícias			Produção Legislativa e CPIs (27 Assembléias Legislativas)	Tribunais de Contas		
Policiais Militares (27)	Policiais Cíveis (27)	Polícia Federal		Polícia Rodoviária Federal	TCU	
Polícias				TCE (27)		
MPF	CNMP	MPM		MPEs/MPDFT (27)	TCM (2)	
Polícias						
DPU		DPEs (27)				
Executivo			Judiciário			
Secretarias Estaduais ou Municipais/Ministérios (27)	FFAA		STF	CNJ		
	EB		Justiça Comum (27 TJs)	Justiça Militar (3 TJMs)		
Guardas Municipais (1.081) (169 armadas)	FAB	MB				
Órgãos de Regulação (BACEN, Receita Federal, ANATEL, etc.)	Sistema Prisional (27)					
	Sistema Socioeducativo (27)					

*Não inclui a Força Nacional por esta ser um programa e não uma organização independente

Atores não estatais	
Associações/Sindicatos profissionais	Setor privado (Mercado, Bancos, Segurança Privada)
Sociedade Civil	Organizações criminosas
Mídia	Governos Estrangeiros; Tratados Internacionais; Organismos Internacionais.
Igrejas	Redes Sociais



Matriz de stakeholders





FÓRUM BRASILEIRO DE SEGURANÇA PÚBLICA

**Rua Amália de Noronha, 151 - Conjunto 405
Pinheiros, São Paulo - SP, 05410-010**

contato@forumseguranca.org.br

(11) 3081-0925